	<b>Návod k použití, čtěte pozorně!</b>		<b>NZP0002</b>	Stránka 1 z 2
	Datum vydání:	7. 10. 2022	Vydání:	2

**TENTO NÁVOD UCHOVEJTE PO CELOU DOBU ŽIVOTNOSTI VÝROBKU A POSTUPE HO JAKÉMKOLIV DALŠÍMU DRŽITELI NEBO UŽIVATELI VÝROBKU.**

**Výrobce:** KLARO, spol. s r.o., Ke Hřišti 187, Velké Chvalovice, 289 11 Pečky / [www.klaro.cz](http://www.klaro.cz)

Výrobek	Základní UDI-DI	Varianta	Kat.č.
<b>INFUZNÍ STOJAN STANDARD</b>	85942088310046Z5	Infuzní stojan STANDARD	<b>1004655*</b>

Katalogové číslo výrobku se u infuzních stojanů nachází na etiketě na spodní straně podvozku.

**Klasifikační/riziková třída zdravotnického prostředku:** třída I (pravidlo 1)

**Indikace, popis zdravotnického prostředku:**

Infuzní stojany jsou určeny pro profesionální použití ve zdravotnickém zařízení, jako pomůcka při intravenózním podání léčiva pomocí infuzní terapie u pacientů indikovaných k této léčbě. Pojízdny infuzní stojany jsou určeny pro provoz na malé vzdálenosti v bezbariérových interiérech, pro zavěšování až 4 ks držáků infuzí nebo sáčků s infuzí. Křížový držák s háčky pro zavěšení infuzí je výškově nastavitelný v rozmezí 120 až 210 cm.

**NOSNOST 1 HÁČKU - max. 3 kg**  
**CELKOVÁ NOSNOST STOJANU - max. 12 kg**

**Sterilizace, doba použití, podmínky skladování, záruční doba**

Výrobek je dodáván v nesterilním stavu a není určen ke sterilizaci ve zdravotnickém zařízení.

Výrobek je určen pro opakované použití. Životnost výrobku je omezena mechanickým opotřebením, případně poškozením. Z tohoto důvodu je doba použití stanovena na 10 let od prvního použití, pro používání po uplynutí této doby je nutná servisní prohlídka.


Skladujte v suchém prostředí při teplotě -20 až +60°C.

Na výrobky se vztahuje záruka 2 roky.



**Čistění a dezinfekce**

Výrobky omývejte slabými roztoky standardně dostupných desinfekčních prostředků nebo za pomoci vody a běžného saponátu. Žádný z těchto prostředků nesmí obsahovat abrazivum.

 **Nikdy nepoužívejte dezinfekce nebo jiné látky obsahující chlór nebo jeho deriváty – platí pro všechny části výrobku.**

Povrch výrobku otírejte pouze vlhkou textilií nebo houbou bez drsného povrchu. Zamezte přístupu vody do prostoru mezi pevnou a výsuvnou stojnou infuzního stojanu. Povrch výrobku můžete poškodit mechanickým namáháním, jako je škrábání a otírání zvýšeným tlakem předměty s ostrými hranami nebo abrazivním povrchem. Kovové části výrobku (povrchová úprava chrom, prášková barva) nevystavujte trvalému vlivu vlhkého prostředí.




**Varování, bezpečnostní pokyny**

**Prostředek používejte pouze v souladu s informacemi uvedenými v tomto návodu, zejména pak účelem použití a varováním.**

**Stojan neslouží jako opěrný bod pro pacienty. Může dojít k úrazu.**

**Nepoužívejte poškozený prostředek.**

**Prostředek pravidelně a dle potřeby dezinfikujte a čistěte, předejete tak iniciaci růstu patogenních mikroorganismů.**

  	<b>Návod k použití, čtěte pozorně!</b>		<b>NZP0002</b>	Stránka 2 z 2
	Datum vydání:	7. 10. 2022	Vydání:	2

**Jakékoliv úpravy výrobku se nedoporučují a případné následky nebudou pokryty podpůrným servisem nebo zárukami na výrobek.**

**Stojan nesmí být umístěn na nakloněné rovině, i přes zabrzdění kol může dojít k jeho pádu. Kola s brzdou nejsou určena k brzdění vozíku na nakloněné rovině, slouží pouze k zamezení pohybu vozíku na vodorovné podlaze.**

**Před uvolněním aretace výškového nastavení přidržte vrchní výsuvnou část stojanu, zamezíte samovolnému spuštění stojanu.**

**Výškové nastavení stojanu provádějte bez zavěšených infuzí, zamezíte možnosti pádu infuze.**

**Dbejte na důkladnou aretaci výškového nastavení, zamezíte možnosti samovolného sjetí vrchní části.**

**Po umístění infuze na stojan se ujistěte, že je infuzní držák/vak správně zavěšený a zabezpečený proti pádu.**

**Se stojany nejezděte přes výrazné nerovnosti povrchu (jako např. přes prahy a podobně), zamezíte poškození kol.**

**Stojan zatěžujte rovnoměrně a nepřekračujte jeho stanovenou maximální nosnost ani nosnost jeho jednotlivých komponentů – mohlo by vést k poškození výrobku nebo zhoršení jeho stability.**

## Upozornění

**Kovová část stojanu lakovaná v odstínu šedá RAL7042 je ošetřena antimikrobiální práškovou barvou, která zabraňuje růstu nežádoucích mikroorganismů na povrchu a zároveň je ničí.**

## Bezpečná likvidace

Při likvidaci výrobku postupujte v souladu s místními platnými předpisy a nefunkční výrobek předejte k ekologické likvidaci oprávněné osobě (specializované firmě), a to přednostně k recyklaci nebo dalšímu využití. Oprávněná osoba zajistí demontáž výrobku na jednotlivé druhy recyklovatelných nebo využitelných odpadů. Vzniklé odpady nemají povahu nebezpečných odpadů. Při znečištění výrobku chemickými látkami nebo směsmi postupujte při likvidaci dle pokynů výrobce těchto látek.

## Poznámka pro uživatele:

Jakoukoliv závažnou nežádoucí příhodu, ke které došlo v souvislosti s používáním těchto výrobků ohlaste výrobci bez zbytečného odkladu, na adresu (e-mail): [klaro@klaro.cz](mailto:klaro@klaro.cz)

## Vysvětlení použitých symbolů



Značka CE - označení shody výrobku dle článku 20 Nařízení č. 2017/745/EU (MDR)



Značka „KÓD DÁVKY“ - označuje číslo výrobní dávky výrobce



Značka „KATALOGOVÉ ČÍSLO“ - označuje katalogové číslo výrobku



Značka „Upozornění“ – Upozorňuje uživatele na nutnost nahlédnout do pokynů k použití ohledně důležitých upozornění, jako jsou varování a opatření pro použití, která z různých důvodů nelze umístit přímo na zdravotnický prostředek



Zdravotnický prostředek